


**あゆみ保育園**

# **重要事項説明書**



**学校法人みのりが丘学園 あゆみ保育園**

〒852-8146

長崎市けやき台町 6番2号

TEL 095-842-1504

FAX 095-842-1504

# 1. あゆみ保育園の概略

## ○施設名

学校法人みのりが丘学園 あゆみ保育園  
(平成17年6月1日より認可園となる)

## ○所在地

〒852-8146  
長崎県長崎市けやき台町6番2号  
TEL (FAX) 095-842-1504

## ○定員

60人

## ○規模

敷地面積 719.61㎡  
建築面積 297.81㎡

## ○構造

鉄筋コンクリート造、2階建

## ○開園時間

- 標準時間保育 午前7時～午後7時(延長保育午後6時～午後7時)  
延長料金(18:01～18:30…100円/18:31～19:00…200円)
- 短時間保育 午前8時半～午後4時半  
延長料金(16:31～17:00…100円/30分毎100円)

\*休園日

日曜、祝祭日、国民の休日、年末・年始(12月29日～1月3日)

## ○入所対象児

0歳から5歳(就学前)まで  
産休明けの生後3ヶ月を経過し健康診断の結果、健康であること  
児童福祉法による入所児童であること

## ○職員

園長、主任保育士、保育士、栄養士、看護師、調理員、補助職員  
[国の最低基準以上の職員配置をしております。]

## ○ 嘱託医

森子どもクリニック 森 了吾

長崎市川平町1204番地メディケア3F

杉森歯科クリニック 杉森 仁

長崎市川平町1204番地メディケア2F

### クラス編成

	0 歳児	1 歳児	2 歳児	3 歳児	4 歳児	5 歳児
クラス名	めばえ組	つぼみ①組	つぼみ②組	はな組	いちご組	りんご組
定員	10	10	10	10	10	10

＊上記は基準であり、職員の配置及び、保育室の広さに関しては、国の基準を満たしています。

## 2. 保育理念・目標・方針

### <保育の理念>

○生涯にわたり人格形成の基礎を築く極めて重要な乳幼児の子ども達、その最善の利益と幸福のために、あゆみ保育園を設置・運営する。

○国際化される社会の中で、人間として、また、日本人として豊かな人格を形成するため、必要な養護と教育を行う。

○保護者が安心して子育てが出来るように、家庭や地域と連携をして、支援する。

### <保育目標>

○心身ともに健やかで、自分で考えて行動できる子ども

### <保育の方針>

○健康な身体と、食事・排泄・睡眠・着脱衣・清潔などの正しい基本的生活習慣・態度を身につける。

○人との関わりの中で、人に対する愛情と信頼感、感謝の心を育てる。

○多様な体験を通して豊かな感性と創造力を育てる。

## 3. 保育の特徴

・**生活習慣**…毎日の繰り返しや、子ども同士の学び合いを通して、必要な生活習慣の自立を促していきます。

・**リズム遊び**…毎週、0歳児から5歳児まで全員でピアノに合わせて各発達段階に応じた動きをし、発達を促していきます。

・**食育**…隔週、旬の野菜に触れる、おやつ作りやお料理など年齢に応じて全員で取り組みます。

・**体操教室**…月2回、外部講師の指導の下、マット運動や鉄棒を通して、楽しみながら身体の基盤を作ります。

- ・**ハローイングリッシュ**…3歳児（月1回）4・5歳児（月2回）、明るく楽しいギャラリー先生と歌ったりゲームをして、自然と英語に親しみます。
- ・**書き方教室**…月1回4歳児から行います。書道の先生に来ていただき、ひらがなを覚える前に、正しい姿勢や持ち方、筆圧等、書くことに対しての土台を築いていきます。
- ・**アトリエ A**…月1回4・5歳児、絵画教室の先生に来ていただき、絵画の基礎を身につけ、絵で自由に表現する楽しさを楽しみます。
- ・**園外保育**…毎月1回、同学園のバスを借りて、お弁当を持って色々な所へお出掛けします（2歳児の10月から）。
- ・**異年齢間の交流**…縦割りの保育、学年を超えた活動を通して、子ども達の心の成長に働きかけます。
- ・**地域交流**…毎月1回のグループホーム交流会や近隣小学校との交流を行い地域に密着した保育を行います。
- ・**絵本の読み聞かせ**…0歳から絵本に親しみ、お話への興味を高めています。

## 4. 保育園生活においてのお願い

### ①登園・降園に関すること

- ・子どもがスムーズに保育園生活を送る為に、9時までの登園にご協力ください。
- ・遅刻・欠席の連絡は、キッズリーの連絡帳機能で午前9時までに必ず連絡してください。また、お迎えの時間に変更があった場合は、分かり次第必ず電話で連絡してください。
- ・毎日、健康状態（機嫌・顔色・体温・食欲・排便）を観察し、気になることがある場合は、必ずコメント欄や登園時にお知らせください。
- ・保育園の送迎は、保護者が行ってください。お迎えに来る方が、いつもと異なる場合は、必ず保護者様が保育園に連絡してください。連絡が無い場合は、確認が取れるまではお引き渡し出来ませんのでご了承ください。
- ・車での送迎の場合は、必ず保育園駐車場に停めてください。また、登園降園時駐車場から当園までは大変危険です。必ず手をつないでお越しください。
- ・登園前、降園後の怪我については、保育園では一切責任を負いません。園庭等で遊ぶ場合は、ルールを守り、保護者様の責任の下、お願いします。

## ②保護者様の連絡先について

- ・家庭状況に変更があった場合は、速やかに長崎市幼児課への連絡と共に、キッズリーの書き換え、保育園へも必ずお知らせください。
- ・勤務先等の変更があった場合は、その都度、キッズリーの書き換え、担任までお知らせください。
- ・出張や研修で不在の場合は、事前に連絡先を担任までお伝えください。
- ・連絡はキッズリーの緊急連絡先の優先順位の順に連絡します。

## ③保育園との連絡等に関して

- ・当園では業務の効率化、ご家庭とのスムーズな連絡を目的として、保護者様にキッズリーというアプリに登録して頂き、登降園管理・連絡帳・園からのお知らせ等をスマホ 1 つで行います。入園したら案内のプリントを配布しますので、必ず登録お願いいたします。
- ・月に1回保育園だよりを、2週に1回クラスだよりを発行しています。行事や共通連絡事項等をお知らせしていますので、必ず目を通してください。
- ・提出物は、必ず期限内に提出してください。また、土曜日は事務が不在となるため、連絡帳代等のお金の納入は月～金の平日にお願いします。主食副食費や延長保育代は月初めに納付書をお持ちしますので、月～金の10日までに納入してください。

## ④給食について

乳幼児の健やかな心身の成長のためには、毎日の食事が大切な役割を果たします。当園の給食・おやつは栄養士が栄養のバランスを考え、愛情たっぷり、手作り中心に作っています。また、体調に応じたメニュー変更等、細やかな配慮もしておりますので、ご相談等ありましたらお気軽に栄養士までお声掛けください。

- ・3歳児未満は保育料の中に給食費も含まれています。3歳児以上は主食代（月1000円）と副食費（月5000円）が必要です。＊副食費においては、長崎市の条件によって免除の方もいます。
- ・特に小さいお子様に関しましては、食べたことの無い食材は、保育園では食べさせることが出来ませんので、入園時の食事調査票は確実にご記入ください。また、新しい食材を食べた場合は、その都度、担任までお知らせください。

- 当園では、ご家庭で6か月ごろから月齢にあわせた離乳食を開始して頂き、ある程度の食材を食べられるようになった7ヵ月ごろから離乳食を開始します。園でもまずは重湯から開始し、口の動きや飲み込みの状態を見ながら、ご家庭での形態に近づけていきますので、ご了承ください。
- アレルギー食については、保護者様からの申し出により、医師の診断書や指示書に基づいて行います。診断書が無いと、アレルギー対応の食事の提供が出来ませんのでご了承ください。医師の診断書・指示書は1年毎に提出をお願いします。
- 月に1回、だいたい園外保育の日がお弁当日になっています。2歳児の10月から園外保育に行きますが、離乳食終了したお子様もお弁当になります。離乳食のお子様は園で提供しますので、お弁当はいりません。

## ⑤保健と健康管理について

- アレルギー・喘息・心室中隔欠損症等の持病がある場合は、入園の際にお知らせください。
- 保育中に具合が悪くなった場合には、保護者様に連絡します。  
発熱の場合38.0℃以上ある場合は、お迎えをお願いします。熱が無くても、何度も嘔吐や下痢をする。咳込みがひどく、きつそうにしている等の症状に応じてお迎えをお願いする場合があります。
- 急を要する怪我や病気の場合は、保護者様に連絡の上、保育園で医療機関を受診する事もあります。保護者様と連絡がとれなかった場合、お子さんの身体の安全を優先させ、医療機関を受診することもありますので、予めご了承下さい。
- 予防接種は決められた時期に確実に接種して頂く様、お願い致します。
- 保育園での与薬は医療行為にあたるので原則行えません。まずは、かかりつけ医に保育園に通っていることを伝え、朝晩の薬に変えてもらうか、朝・夕・寝る前など、家庭で服用できるようご相談ください。どうしても保育中の服用が必要な場合は、与薬依頼書の提出をお願いいたします。＊与薬依頼書は保育園玄関にあります。
- 保育園では解熱剤や、市販の薬、保護者様の判断で持参した薬は服用できません。保育園で服用できる薬は、その症状で受診し、医師の処方した薬に限ります。
- けいれん予防の座薬、アトピーや乾燥等の塗薬については担任までご相談ください。

- ・薬がある場合は、連絡帳入れに与薬依頼書と1回分を一緒に入れてください。粉薬・水薬にも名前の記入をお願いします。水薬の移し替えは衛生面にご配慮下さい。
- ・保育園は乳幼児が集団で長時間生活を共にする場です。伝染性感染症の疑いがある場合は、すぐに医療機関を受診してください。また、伝染性感染症と診断された場合は、医師の指示通りにお休みして下さい。また、保育園にも必ずお知らせください。登園する際は、再度医師の診察を受け、登園しても良いと言われてから登園するようにご協力をお願いします。
- ・嘔吐した場合は感染予防の為、汚れたまま袋に入れて持ち返します。ご了承ください。
- ・水いぼは、身体には無害です。しかし、集団生活の場なので、うつりやすい環境であることは確実です。出来た場合は医療機関での除去をお勧めします。また、赤みがあったり、汁が出ている期間の水遊び・プールは出来ませんのでご了承ください。
- ・あたまじらみが発生した場合、注意喚起のお便りを配布し、各家庭でチェックをお願いします。しらみが確認できたお子様は、家族で駆除用シャンプー・寝具の洗濯等をして頂き、しらみがいる間、園の帽子と寝具は毎日持ち帰って洗って翌日お持ちたしてください。

## ⑥ご家庭にも協力をお願いしたい事について

- ・保育園では、毎日決まった時間に給食を食べたり、お昼寝をしたり、天気の良い日は外遊びをしたり、子どもの為の生活の場と時間が保証されています。ご家庭でも規則正しいリズム（早寝・早起き・朝ごはん）心掛けて頂き、休みの日でも極端に生活リズムを崩さないよう、ご協力お願いいたします。
- ・子どもにとって、親から離れ、集団の中で過ごすことは、大人が思っている以上に疲れやストレスを感じています。平日でも土曜日でも構いません。保護者がお休みの場合は、お子様も一緒にお休みして、ゆっくりお過ごしください。
- ・保育園での服装は自分で着脱出来て、動きやすい服装でお願いします。また、サイズが大きすぎると裾を踏んで滑ったり、怪我の原因になりますので、お子様のサイズに合ったものをお願いします。また、髪の毛が長いお子様は必ず結んで登園させてください。
- ・0歳から6歳は人生の土台作りの大切な時間です。ご家庭でも、時間の工夫をして、絵本の読み聞かせや、一緒に料理を作ったり、お買い物へ行ったり、特別な事じゃなくても一緒に沢山の体験をさせてあげてください。また、小さなことでも「自分で出来た」と言う成功体験の積み重ねが自己肯定感の高まりにつながります。お忙

しいとは思いますが、手伝う気持ちを少し我慢して、見守ってあげ、出来た時は沢山褒めてあげてください。

## ⑦災害時の対応について

- 当園やその周辺で緊急事態が発生し、キッズリーー斉お知らせや電話で迎えの依頼があった場合は、速やかに迎えをお願いします。交通事情等でお迎えが遅くなる場合は、出来る限り連絡をお願いします。
- 災害発生時、当園と連絡がとれない場合は、保護者様の判断で迎えをお願いします。避難場所は保育園園庭かけやき台公園となっております。すでに避難して園に不在の場合はかけやき台公園まで迎えをお願いします。諸事情で、その他の場所に避難した場合は、キッズリーー及び玄関に避難場所を必ず掲示しますので、そちらをお願いします。
- 午前6時の時点で長崎市に、暴風、大雨、洪水または大雪等の特別警報が発令された場合は、園児と保護者の安全を確保するため、家庭保育が可能な方は、お休みして頂くよう、お願いします。どうしてもお休みできない方は、原則開園予定ですが、被害・職員の状況によっては、休園も考えられます。その場合は、午前6時30分までにキッズリーーか電話で連絡します。
- 台風や積雪で、食料の確保が出来ない場合は、メニュー変更やお弁当を持参して頂く場合もあります。

\*キッズリーー登録方法とクラスコードは、別紙でお配りします。確実に登録をお願いします。



## 4. 持ち物についてのお願い

### ＜全園児の持ち物についての注意＞

☆汚れもの入れや靴下、スタイ、クレヨン等、お子様の持ち物全てに記名をお願いします。

☆着替えセットはお部屋のお子様の引き出しでお預かりします。保護者様の時間のある時は、引き出しの中をご確認頂き、衣替えや調整をお願いします。

☆靴は自分で履けるもの、サイズの合ったものをお願いします。紐靴やハイカット、サンダル、ブーツはご遠慮ください。

☆園庭や公園に出かけますので、フード付きコート、つなぎ、パーカー、ワンピース、スカート等は避けて、動きやすく、汚れても良い服装でお願いします。

☆降園後、汚れもの入れに入っていた時は、入っていた分を次の日の汚れ物入れに入れてお持たせください。

☆髪の長いお子様はシンプルなゴムで結んで登園させてください。髪留めや飾りのついたゴムは、小さい子の誤飲やお友達同士のトラブルになりかねませんのでご遠慮ください。

☆体操服や水着セット等持ってくる物の追加や変更があります。その都度連絡帳やお便りでお知らせします。

## 0 歳児の持ち物

持ち物	個数	概要
紙おむつ	1 パック	なくなり次第お知らせしますので、1 パック外袋に名前を書いてお持たせください。
哺乳瓶	1～2 個	園で管理・保管しますので、ご家庭で使っている形状と同じものをお願いします。
着替え	3 セット	肌着・ズボン・Tシャツ or トレーナー・靴下 スタイ（必要に応じて） ＊園預かり用
通園リュック	シール帳入れ（シール帳）・汚れもの入れを入れて毎日持ってくる	
お荷物バック	お昼寝セット（下記参照）・カラー帽子を入れて、週末持ち返し、洗って週明け持たせて下さい。	

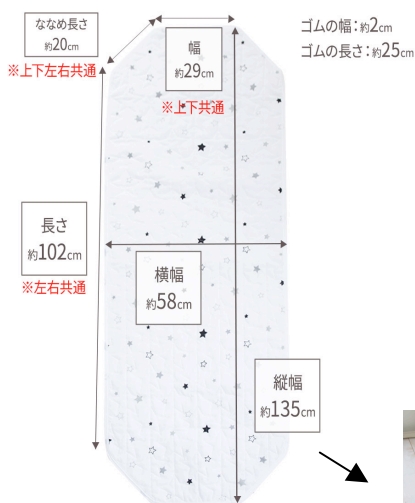
＊お昼寝セットは、夏→お昼寝敷きパット＋バスタオル 1 枚、冬→小さめ毛布 1 枚＋お昼寝敷きパット。毛布は月末持ち返しとなります。

＊汚れ物入れは、スーパーのレジ袋に名前を書いて持ってきてください。

＊月齢や季節によって追加や変更がありますので、その都度連絡帳やおたよりでお知らせします。


＊肌着や洋服は次新しく買う時から、つなぎは避けるようにお願いします。＊わざわざ買い直さなくても大丈夫です。

＊紙おむつは、ハイハイを始めた時期からテープタイプではなく、履くタイプでお願いします。



＜お昼寝様敷パット＞

＜汚れ物入れ＞



＜肌着＞



＊既製品で構いません。

ネット購入する場合、保育園お昼寝  
コットカバーで検索したら出てきます。

## 1歳児の持ち物

持ち物	個数	概要
紙おむつ	1 パック	なくなり次第お知らせしますので、1 パックお持たせください。
トレーニング パンツ	4～5枚	様子を見ながら始めるので、お知らせがあり次第ご準備ください。
着替え	3 セット	肌着・ズボン・Tシャツ or トレーナー・靴下 スタイ（必要に応じて） ＊園預かり用
コップ・歯ブラシ	1 セット	園保管となります。名前を書いてお持たせください。
避難靴	1 足	園保管となります。名前を書いてお持たせください。
通園リュック		シール帳入れ（シール帳）・ひも付きタオル・汚れ物入れを入れて毎日持ってくる
お荷物バック		お昼寝セット（下記参照）・カラー帽子を入れて、週末持ち返し、洗って週明け持たせて下さい。

＊お昼寝セットは、夏お昼寝敷きパット＋バスタオル1枚。冬は小さめ毛布1枚＋お昼寝敷きパット。毛布は月末持ち返しとなります。

＊歯ブラシは毎月交換するので毎月初めに記名してお持たせください。

<ひも付きタオル>



<コップ・歯ブラシ>



## 2歳児の持ち物

持ち物	個数	概要
紙おむつ	1 パック	なくなり次第お知らせしますので、1 パックお持たせください。
トレーニングパンツ	4～5 枚	様子を見ながら始めるので、お知らせがあり次第ご準備ください。
着替え	3 セット	肌着・ズボン・Tシャツ or トレーナー・靴下 *園預かり用
コップ、歯ブラシ	1 セット	園保管となります。名前を書いてお持たせください。
避難靴	1 足	園保管となります。名前を書いてお持たせください。
体操服	上下	リズム遊び等で使います。使う時はお便りでお知らせします。
水筒	1 個	5月の園外保育から使用予定。 以降は毎日持ってくる。
通園リュック	シール帳入れ（シール帳）・ひも付きタオル・汚れ物入れを入れて毎日持ってくる	
お荷物バック	お昼寝セット（下記参照）・カラー帽子を入れて、週末持ち返し、洗って週明け持たせて下さい。	

\*お昼寝セットは、夏お昼寝敷きパット＋バスタオル1枚。冬は小さめ毛布1枚＋お昼寝敷きパット。毛布は月末持ち返しとなります。

\*歯ブラシは毎月交換するので毎月初めに記名してお持たせください。

\*トイレトレーニングは個人差が大きいので、トレーニングパンツの枚数や紙パンツは、個別にお知らせいたします。

### <水筒>



- ・水筒は肩から掛けられる物をご用意ください。
- ・直飲み・コップ式どちらでも構いません。
- ・水筒の中身は麦茶かお水をお願いします。スポーツ飲料等をご遠慮ください。
- ・はじめのうちは半分くらい入れてきてください。

## 3歳児の持ち物

持ち物	個数	概要
上履き・シューズ入れ	1足	保育室では上履きをはいています。
着替え	2セット	下着・ズボン・Tシャツ or トレーナー・靴下 汚れ物入れ（記名したものを2～3枚）＊園預かり用
避難靴	1足	園保管となります。名前を書いてお持たせください。
体操服	上下	リズム遊び等で使います。使う時はおたよりでお知らせします。
スモック	1枚	園に置いておきます。使用した時持ち返すので、洗ってまた、お持たせください。
エプロン 三角巾	1セット	クッキングの時に使用します。使う時はおたよりでお知らせします。
水筒	1個	毎日持ってくる。
コップ、歯ブラシ	1セット	園保管となります。名前を書いてお持たせください。
通園リュック	シール帳入れ（シール帳）・ひも付きタオル	
お荷物バック	お昼寝セット（下記参照）・上履き・カラー帽子を入れて、週末持ち返し、洗って週明け持たせて下さい。	
製作道具	はさみ・クレヨン・自由帳等・のり・ペンは園保管となります。名前を書いたらお持たせください。	

＊お昼寝セットは、夏お昼寝敷きパット＋バスタオル1枚。冬は小さめ毛布1枚＋お昼寝敷きパット。毛布は月末持ち返しとなります。

＊歯ブラシは毎月交換するので毎月初めに記名してお持たせください。

## 4・5歳児の持ち物

＊3歳児の持ち物と同じですが、ひも付きタオルはいりません。毎日ポケットにハンカチを入れて登園させてください。ポケットが無い場合は、ハンカチ入れに入れてきてください。



＜移動ポケット＞

## 5. 一日の流れについて

### <0歳児・めばえぐみ>

7:00～	随時登園・朝の用意(検温・荷物整理・健康観察)
9:00	朝のお集まり
9:20	朝のおやつ
9:50	活動(お散歩・室内遊び・午前睡 etc・・・)
11:00	給食
12:30	午睡
15:00	おやつ
16:00～	順次降園・自由保育

\*0歳児は月齢や体調にあわせての保育になるので、表の通りとは限りません

### <1歳児・つぼみ①くみ／2歳児・つぼみ②くみ>

7:00～	随時登園・朝の用意(荷物整理・健康観察)・自由遊び
9:00	朝のお集まり
9:20	朝のおやつ
9:50	活動(お散歩・室内遊び・製作 etc・・・)
11:20	給食
12:45	午睡
15:00	おやつ
16:00～	順次降園・自由保育

### <3歳児・はなぐみ／4歳児・いちごぐみ／5歳児・りんごぐみ>

7:00～	随時登園・朝の用意(荷物整理・健康観察)・自由遊び
9:30	朝のお集まり
9:50	活動(お散歩・室内遊び・製作 etc・・・)
11:40	給食
13:00	午睡(3歳児)                      *4・5歳児は13:30～
15:00	おやつ
15:45	帰りのお集まり
16:00～	順次降園・自由保育

\*5歳児は、1月から午睡はせず、製作や外遊び、書き方等の活動を行います。

## 6. 主な年間行事

4月	出会いの会
5月	内科検診・歯科検診・検尿(3歳児以上)
6月	運動会・芋の苗植え
7月	お泊り保育(5歳児)
8月	夏祭り・プール遊び
9月	
10月	芋ほり ・お茶会(5歳児) ・保育参観(未満児)
11月	内科検診(2回目) ・保育参観(以上児)
12月	生活発表会 ・クリスマス会 ・餅つき
1月	
2月	節分 ・親子で味噌作り教室
3月	卒園式→5歳児親子参加

### ☆その他・・・

- リズム遊び(週1回)・クッキング(月2回)・誕生会(月1回)・園外保育(月1回)
- グループホーム交流会(4・5歳児月1回)・書き方教室(4・5歳児月1回)
- 体操教室(3・4・5歳児月1～2回)・絵画教室(4・5歳児2カ月に1回)
- ・ハローイングリッシュ(3歳児月1回、4・5歳児月2回)
- オープンスクール(4・5歳児年4回)・交通安全教室(3・4・5歳児年2回)